



## 2015年3月期第3四半期 決算の概要

---

2015年2月3日  
日本ユニシス株式会社

## 製品販売減により減収も サービスの利益増により増益

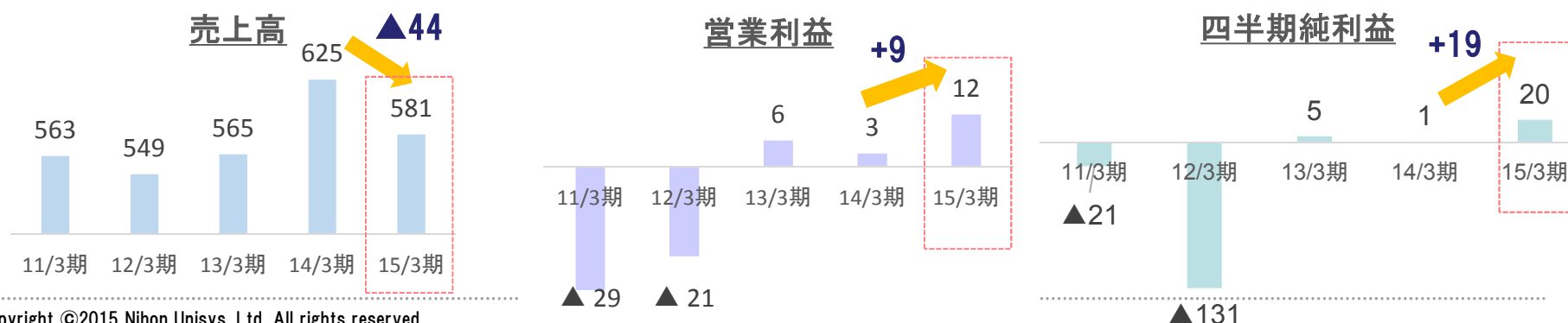
(単位:億円)

|        | 3Q累計(4-12月) |         | 前年同期比<br>増減 |         |
|--------|-------------|---------|-------------|---------|
|        | 2015/3期     | 2014/3期 |             |         |
| 売上高    | 1,800       | 1,906   | ▲107        | ▲5.6%   |
| 営業利益   | 46          | 27      | +19         | +69.0%  |
| 四半期純利益 | 39          | 17      | +23         | +132.9% |
| 受注高    | 1,734       | 2,078   | ▲345        | ▲16.6%  |
| 受注残高   | 2,093       | 2,060   | +33         | +1.6%   |

### <3Q決算のポイント>

- **売上高**  
製品販売減により減収
- **営業利益**  
サービスの利益改善等により増益
- **四半期純利益**  
有価証券売却益も寄与し大幅増益
- **受注高・受注残高**  
前年同期に長期大型受注あり  
受注高は減少、受注残は増加

【ご参考】 3Q(10-12月)の実績 (単位:億円)

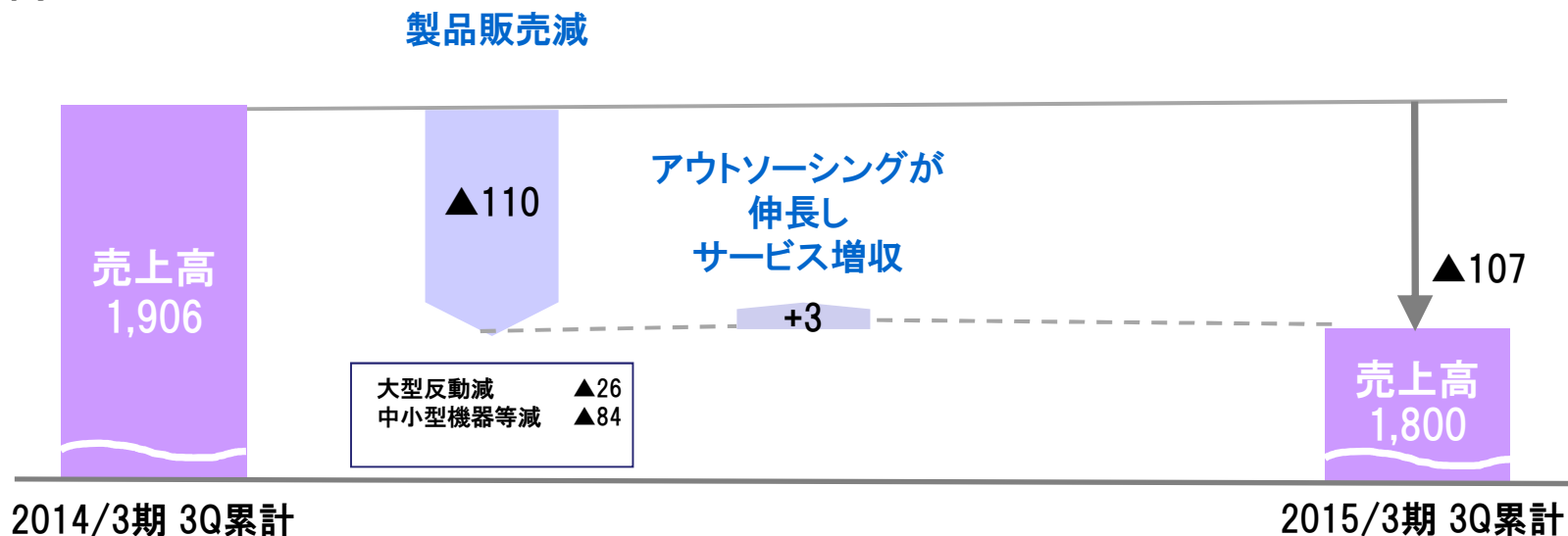




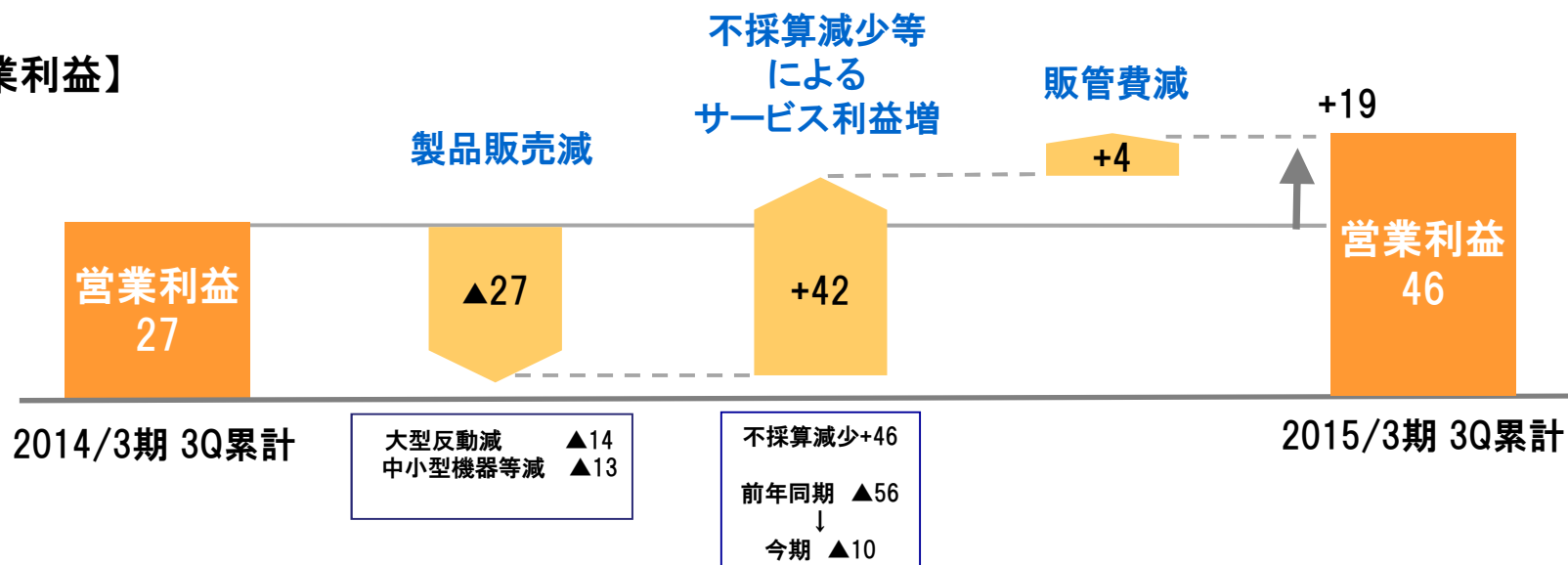
# 2015年3月期 第3四半期累計 売上高・営業利益の増減

(単位:億円、増減は前年同期比)

## 【売上高】




## 【営業利益】



# 2015年3月期 第3四半期累計 セグメント別の状況

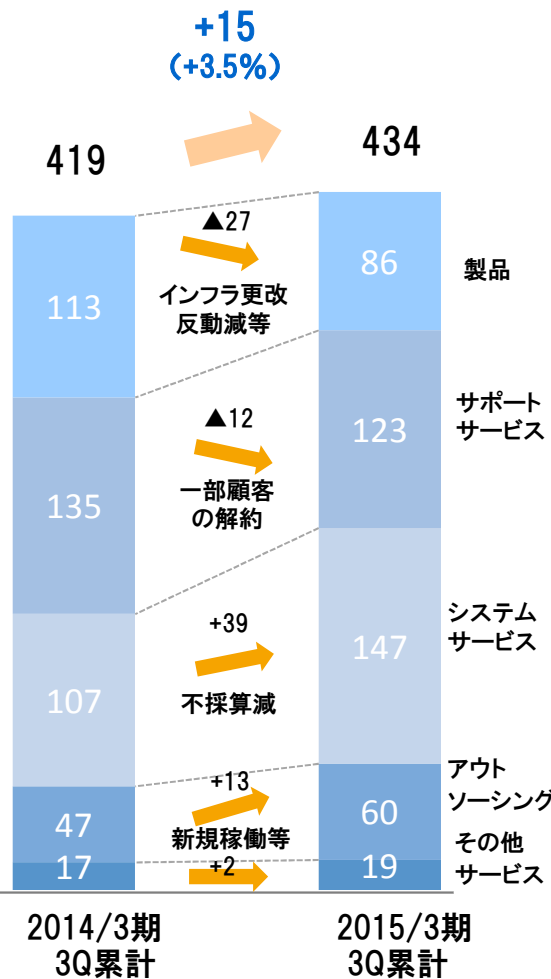
(単位:億円)

## 売上高



(カッコ内は増減率)


## 売上総利益



(カッコ内は売上総利益率)

## 【ご参考】

## 受注高

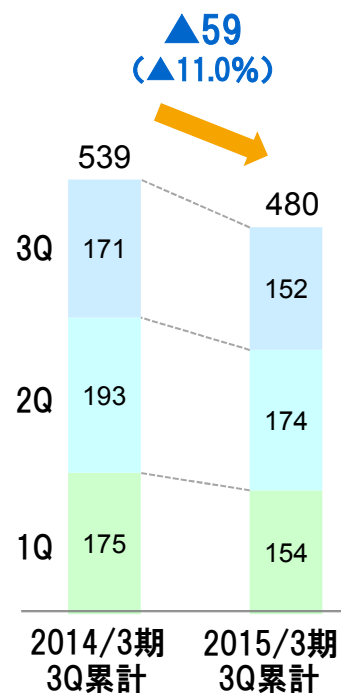


(カッコ内は増減率)

# 2015年3月期 第3四半期累計 マーケット別売上高

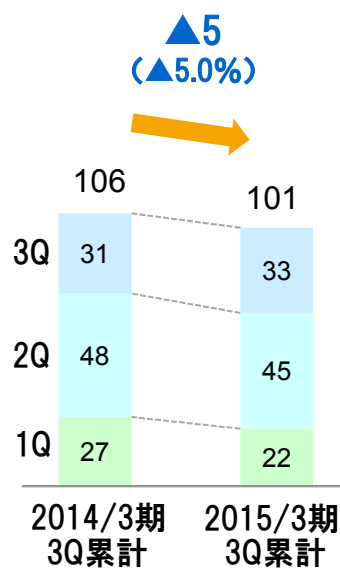
(単位:億円)

## 金融機関



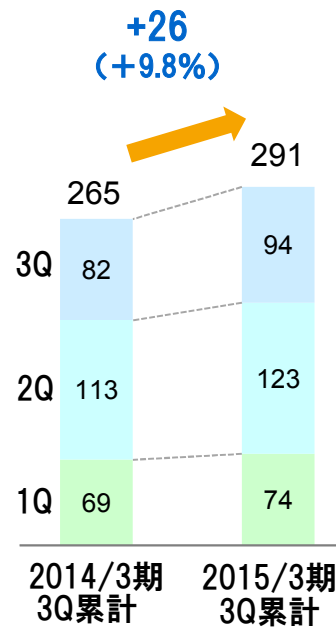
**(金融機関)**  
前年大型インフラ更改案件計上。案件豊富で活況。

## 官公庁



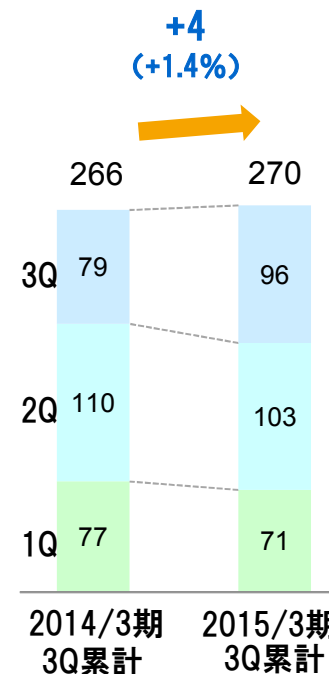
**(官公庁)**  
大型開発終了。リスクを見極め慎重に案件を選別。

## 製造



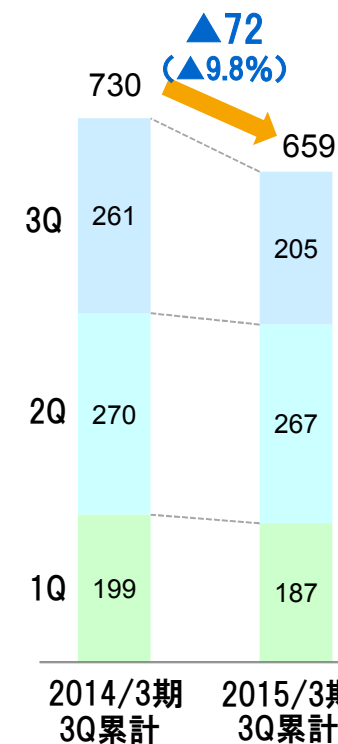
**(製造)**  
自動車産業を中心に回復傾向。食品など他業界でも回復の兆しあり。

## 商業・流通



**(商業・流通)**  
流通マーケットは活況。小売再編等により案件増加。

## 電力・サービス他



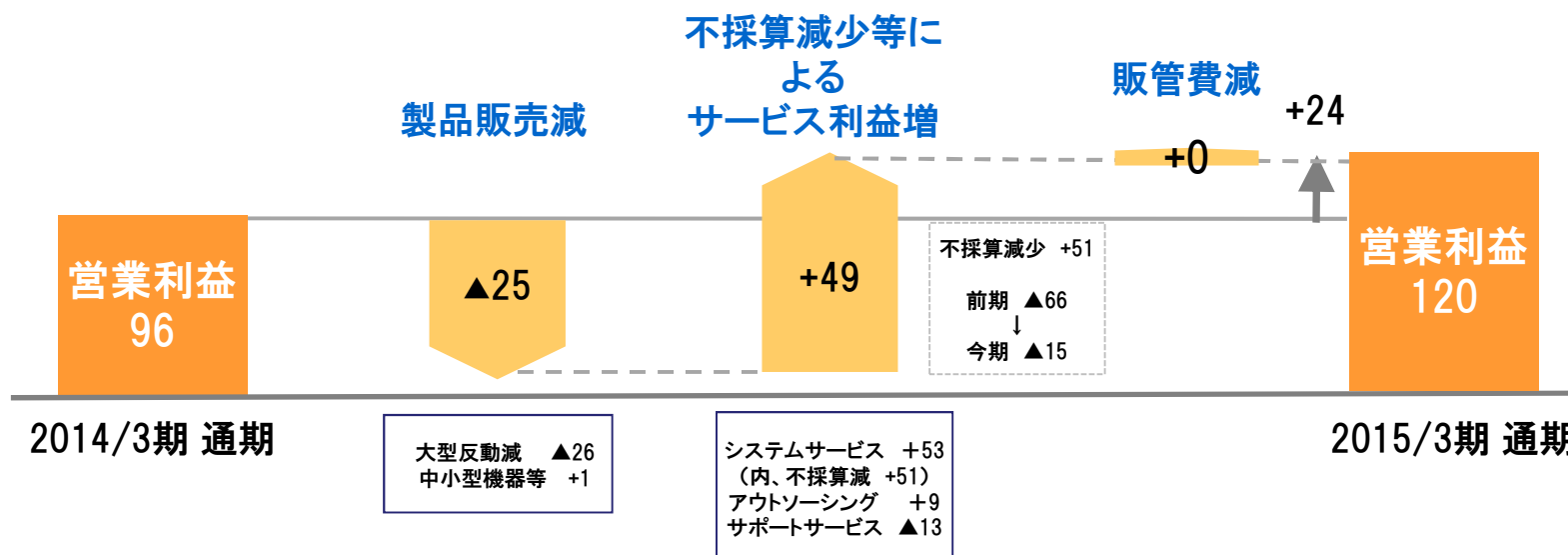
**(電力・サービス他)**  
通信向け製品販売が減少。電力小売自由化案件活況。

通期の売上高は2,750に変更、  
営業利益、当期純利益の予想は公表値(11月5日)から変更なし

(億円)

|       | 2015年3月期<br>通期予想 | 2014年3月期<br>通期実績 | 前期比増減         | 業績予想<br>(11月5日公表) | 差異   |
|-------|------------------|------------------|---------------|-------------------|------|
| 売上高   | 2,750            | 2,827            | ▲ 77 (▲2.7%)  | 2,850             | ▲100 |
| 営業利益  | 120              | 96               | + 24 (+25.3%) | 120               | 0    |
| 当期純利益 | 75               | 63               | + 12 (+18.9%) | 75                | 0    |

## 【2015年3月期通期 営業利益の増減】

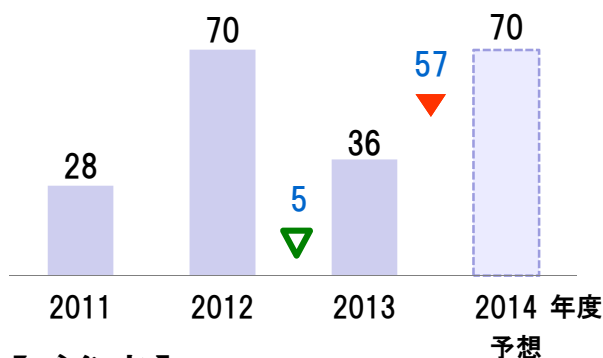


# 中期経営計画(2012→2014)の進捗

## フリー・キャッシュ・フロー

(単位: 億円)

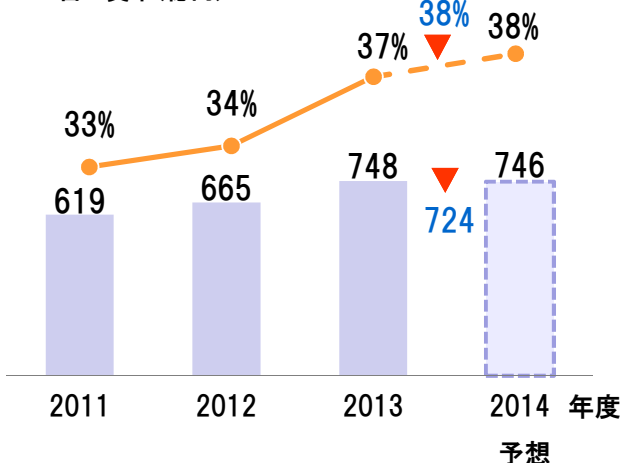
- ▼ 今年度3Q実績
- ▽ 前年度3Q実績



## 自己資本

(単位: 億円)

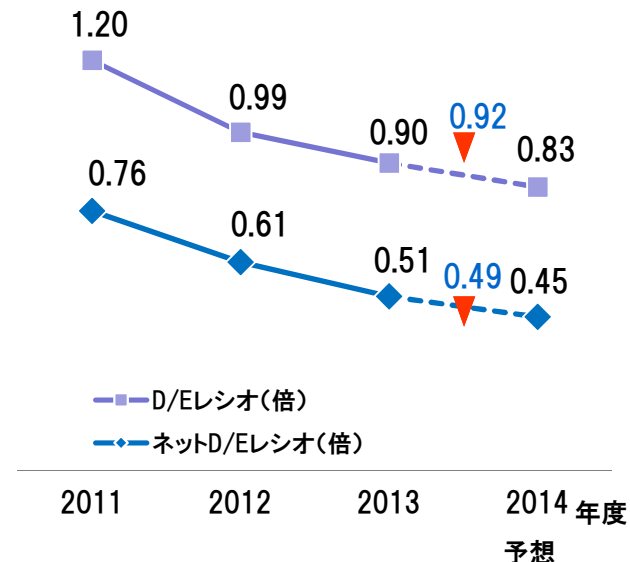
■ 自己資本(億円)



## D/Eレシオ

(単位: 倍)

- D/Eレシオ(倍)
- ◆ ネットD/Eレシオ(倍)

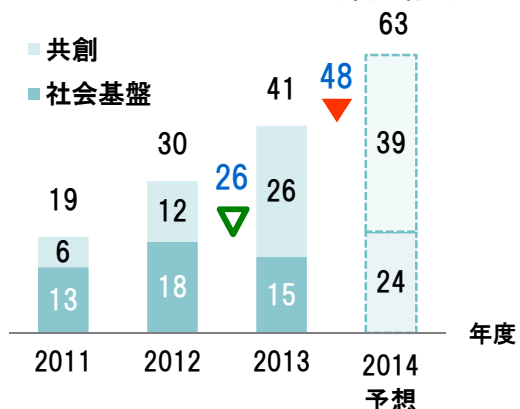


## 【ご参考】

## 新ビジネス売上高

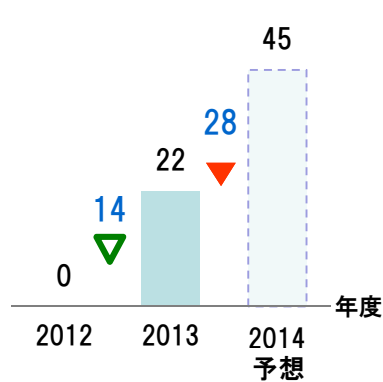
(単位: 億円)

- 共創
- 社会基盤



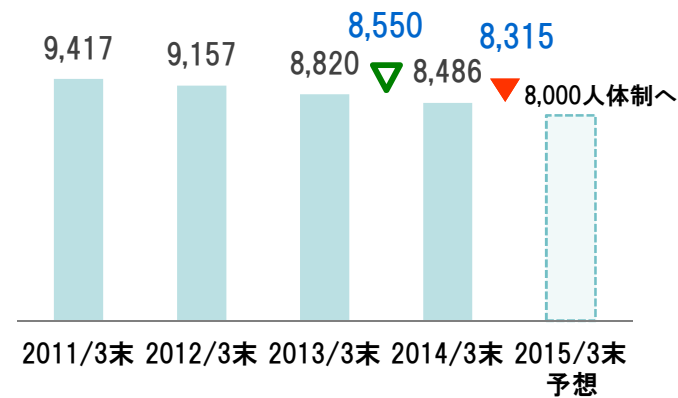
## DNP協業売上高

(単位: 億円)



## 従業員数

(単位: 人)



# U&U

Users & Unisys

# UNISYS

**(注意)**

本資料における将来予想に関する記述は、現時点での入手可能な情報による判断および仮定に基づいております。実際の結果は、リスクや不確定要素の変動および経済情勢等の変化により、予想と異なる可能性があり、当社グループとして、その確実性を保証するものではありません。

また、これらの情報は、今後予告なしに変更されることがあります。

本資料は投資判断のご参考となる情報の提供を目的としたもので、投資勧誘を目的として作成したものではありません。

本資料利用の結果生じたいかなる損害についても、当社は一切責任を負いません。