

2023年3月期 第3四半期 決算説明会

2023年2月1日
BIPROGY株式会社

2023年3月期 第3四半期累計 連結経営成績

- ✓ システムサービスの収益拡大により、販管費の増加分をカバーし営業増益
- ✓ 受注はシステムサービスおよびアウトソーシングが順調に拡大

(単位:億円)

	2022年3月期 3Q(4-12月)	2023年3月期 3Q(4-12月)	前年同期比		
売上収益	2,178	2,300	+121	(+5.6%)	(売上収益)
売上総利益	584	617	+33	(+5.6%)	DX関連を中心としたシステムサービス案件が着実に拡大し増収。
販管費	△397	△424	△26	(+6.7%)	
その他の収益・費用等	2	4	+2		(営業利益)
営業利益	188	196	+8	(+4.5%)	販管費は増加したものの、増収およびサービスの収益性向上などによる売上総利益の増加が上回り、営業利益は増益。
(営業利益率)	(8.6%)	(8.5%)	(△0.1pt)		
親会社の所有者に帰属する 四半期利益	136	136	△1	(△0.5%)	(当期利益)
					営業増益となった一方で、金融収益の減少等により当期利益は若干の減益。
調整後営業利益*	186	193	+7	(+3.5%)	
(調整後営業利益率)	(8.6%)	(8.4%)	(△0.2pt)		
受注高	2,162	2,286	+125	(+5.8%)	(受注高・受注残高)
受注残高	2,407	2,503	+97	(+4.0%)	受注高はシステムサービス、アウトソーシングが順調に拡大し前年同期比で増加。受注残高の年度内売上予定分も着実な積み上がり。
(内、年度内売上予定分)	667	714	+47	(+7.1%)	

*調整後営業利益 = 売上収益 - 売上原価 - 販売費及び一般管理費




2023年3月期 第3四半期累計 セグメント別の状況

(単位:億円)

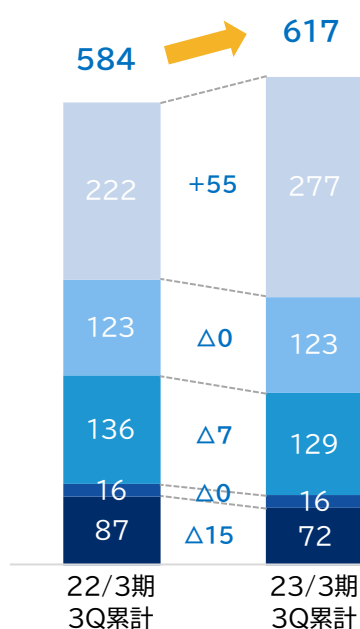
売上収益

+121
(+5.6%)



売上総利益

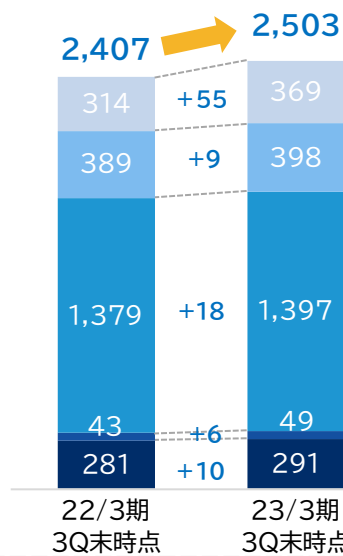
+33
(+5.6%)



【参考】

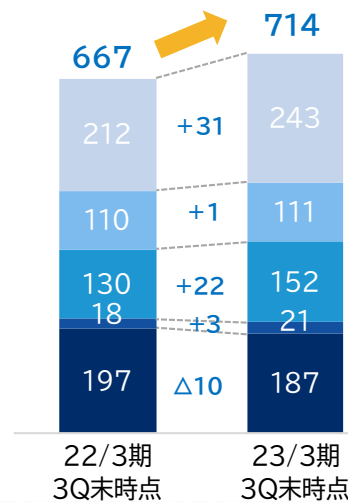
受注残高 (合計)

+97
(+4.0%)



受注残高 (年度内売上予定分)

+47
(+7.1%)



2023年3月期 第3四半期累計 アウトソーシングの状況

【アウトソーシング 売上収益】

(単位:億円)

	2022年3月期 3Q(4-12月)	2023年3月期 3Q(4-12月)	前年同期比
運用受託型	371	365	△6
企業DX型	53	63	+10
サービス型(事業創出型)	47	52	+5
売上収益 合計	471	480	+9

【アウトソーシング 受注残高】

(単位:億円)

	2022年3月期 3Q末	2023年3月期 3Q末	前年同期末比
受注残高	1,379	1,397	+18
(内、年度内売上予定分)	130	152	+22

(企業DX型アウトソーシング)

- ✓ 2022年1月より稼働開始した地域金融機関向け利用型勘定系サービス「OptBAE(オプトベイ)」において、10月より新たに複数の信用金庫での本番稼働が開始。
- ✓ パブリッククラウドのフルバンキングシステム「BankVision on Azure」の2行目の稼働が2022年10月より開始。安定稼働を受け、金融機関からの注目度は高い。
- ✓ エネルギーマネジメント関連サービス(Enabilityシリーズ)の利用が着実に増加。

(サービス型(事業創出型)アウトソーシング)

- ✓ EC向けプラットフォームサービス「DIGITAL' ATELIER(デジタルアトリエ)」の新規稼働に向け導入サービスを提供中。さらなる新規ユーザー獲得に向けセールスを強化。

2023年3月期 通期業績予想

✓ 第3四半期は想定線で推移。通期業績予想は期初公表値から変更なし

(単位: 億円)

	2022年3月期 通期実績	2023年3月期 通期予想	前期比	
売上収益	3,176	3,300	+124	(+3.9%)
営業利益	274	290	+16	(+5.7%)
(営業利益率)	(8.6%)	(8.8%)	(+0.2pt)	
親会社の所有者に帰属する 当期利益	205	200	△5	(△2.4%)
調整後営業利益*	267	290	+23	(+8.7%)
(調整後営業利益率)	(8.4%)	(8.8%)	(+0.4pt)	

*調整後営業利益 = 売上収益 - 売上原価 - 販売費及び一般管理費

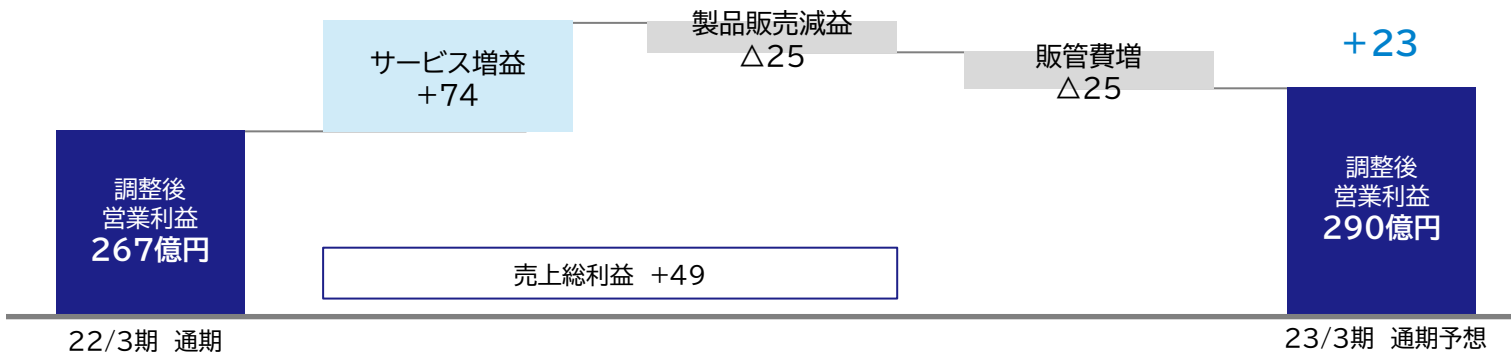
(参考) 2023年3月期 通期業績予想 増減分解

(単位:億円)

【売上収益の増減分解】



【調整後営業利益の増減分解】





BIPROGY

Foresight in sight

本資料に記載の会社名、商品名および商標は、各社の商標または登録商標です。

(注意)

本資料における将来予想に関する記述は、現時点での入手可能な情報による判断および仮定に基づいております。実際の結果は、リスクや不確定要素の変動および経済情勢等の変化により、予想と異なる可能性があります。当社グループとして、その確実性を保証するものではありません。また、これらの情報は、今後予告なしに変更されることがあります。本資料は投資判断のご参考となる情報の提供を目的としたもので、投資勧誘を目的として作成したものではありません。本資料利用の結果生じたいかなる損害についても、当社は一切責任を負いません。