

2024年3月期 第1四半期 決算説明会

2023年8月1日
BIPROGY株式会社

2024年3月期 第1四半期 連結経営成績

- ✓ システムサービス等が堅調となり、販管費の増加をカバーし営業利益は増益
- ✓ 受注高、受注残高ともにシステムサービス、アウトソーシングを中心に順調に拡大

(単位:億円)

	2023年3月期 1Q(4-6月)	2024年3月期 1Q(4-6月)	前年同期比	
売上収益	705	799	+93 (+13.2%)	(売上収益) システムサービスおよびアウトソーシングを中心に売上収益が拡大。
売上総利益	182	204	+22 (+11.9%)	(営業利益) 販管費が増加した一方で、システムサービスおよびハードウェアの増収に伴う売上総利益の増益により、営業利益は増益。
販管費	△135	△146	△12 (+8.7%)	
その他の収益・費用等	0	1	+0	(当期利益) 金融収益が減少したものの、営業増益に伴い当期利益は増益。
営業利益	48	58	+11 (+22.0%)	
(営業利益率)	(6.8%)	(7.3%)	(+0.5pt)	
親会社の所有者に帰属する 四半期利益	39	44	+4 (+11.4%)	
調整後営業利益*	48	58	+10 (+21.1%)	
(調整後営業利益率)	(6.8%)	(7.2%)	(+0.5pt)	
受注高	696	781	+85 (+12.3%)	(受注高・受注残高) システムサービス、アウトソーシングが順調に拡大し、受注高、受注残高ともに前年同期比で増加。年度内売上予定分の受注残高も順調に積み上がる。
受注残高	2,507	2,721	+214 (+8.5%)	
(内、年度内売上予定分)	1,150	1,235	+85 (+7.4%)	

*調整後営業利益 = 売上収益 - 売上原価 - 販売費及び一般管理費

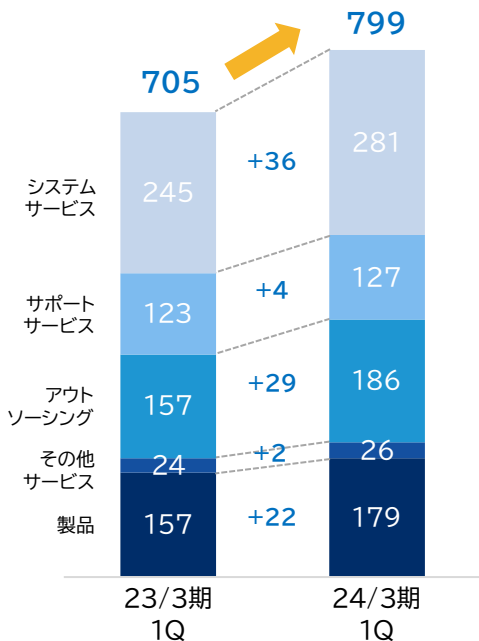


2024年3月期 第1四半期 セグメント別の状況

(単位:億円)

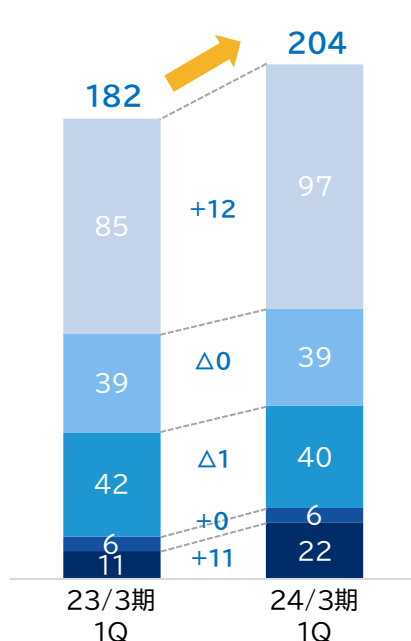
売上収益

+93
(+13.2%)



売上総利益

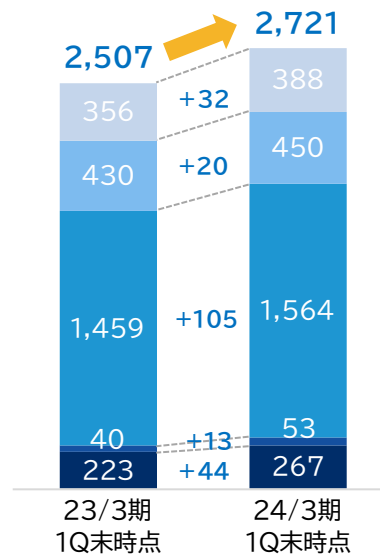
+22
(+11.9%)



【参考】

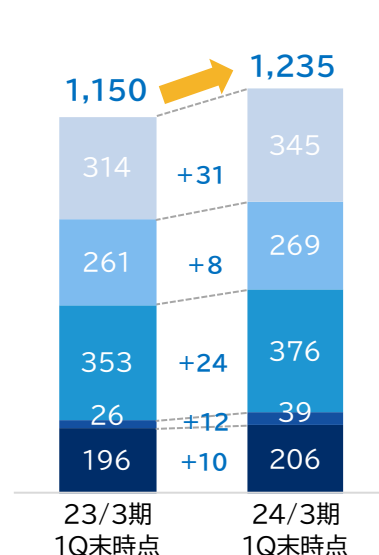
受注残高 (合計)

+214
(+8.5%)



受注残高 (年度内売上予定分)

+85
(+7.4%)



2024年3月期 第1四半期 アウトソーシングの状況

【アウトソーシング 売上収益】

(単位:億円)

	2023年3月期 1Q(4-6月)	2024年3月期 1Q(4-6月)	前年同期比
運用受託型	122	115	△7
企業DX型	19	52	+32
(内、他社クラウドサービス売上)	0	21	+21
サービス型(事業創出型)	16	19	+4
売上収益 合計	157	186	+29

【アウトソーシング 受注残高】

(単位:億円)

	2023年3月期 1Q末	2024年3月期 1Q末	前年同期末比
受注残高	1,459	1,564	+105
(内、年度内売上予定分)	353	376	+24

(企業DX型アウトソーシング)

- ✓ 地域金融機関向け利用型勘定系サービス「OptBAE(オプトベイ)」が11金融機関にて安定稼働中。
(1金融機関にて移行準備中)
- ✓ 2023年5月より「BankVision on Azure」で3行目の稼働を開始。
- ✓ リモートワーク関連の他社クラウドサービス売上が拡大。

(サービス型(事業創出型)アウトソーシング)

- ✓ EC向けプラットフォームサービス「DIGITAL' ATELIER(デジタルアトリエ)」は順次本番稼働を開始。引き合いは強く、さらなる新規ユーザー獲得を目指す。
- ✓ デジタルコードビジネスが引き続き堅調に推移。



2024年3月期 通期業績予想

- ✓ 期初公表予想値から変更なし
- ✓ 足元の受注環境や業績の進捗状況を見ながら、適宜見直し予定

(単位:億円)

	2023年3月期 通期実績	2024年3月期 通期予想	前期比	
売上収益	3,399	3,500	+101	(+3.0%)
営業利益	297	325	+28	(+9.5%)
(営業利益率)	(8.7%)	(9.3%)	(+0.6pt)	
親会社の所有者に帰属する 当期利益	202	220	+18	(+8.9%)
調整後営業利益*	294	320	+26	(+8.9%)
(調整後営業利益率)	(8.6%)	(9.1%)	(+0.5pt)	

*調整後営業利益 = 売上収益 - 売上原価 - 販売費及び一般管理費



BIPROGY

Foresight in sight

本資料に記載の会社名、商品名および商標は、各社の商標または登録商標です。

(注意)

本資料における将来予想に関する記述は、現時点での入手可能な情報による判断および仮定に基づいております。実際の結果は、リスクや不確定要素の変動および経済情勢等の変化により、予想と異なる可能性があります。当社グループとして、その確実性を保証するものではありません。また、これらの情報は、今後予告なしに変更されることがあります。本資料は投資判断のご参考となる情報の提供を目的としたもので、投資勧誘を目的として作成したものではありません。本資料利用の結果生じたいかなる損害についても、当社は一切責任を負いません。